


chapter 12 セイワ(株)「マジクロモップ」



早く、きれいに、楽に水拭き!



<http://soujinotubo.jp/>

「掃除のつぼ」は、清掃会社(株)アールシーエスが運営するお役立ち情報配信サイト。清掃機器の検証やケミカル製品の効果、“清掃のプロ”として知っておきたいノウハウを動画で紹介。本コーナーでは、そのなかからおすすめの動画をピックアップしてお伝えします。現場作業の効率&技術力アップにお役立てください!

ポイント

- ☑ 早くてきれいに水拭きできる!
- ☑ マイクロモップの改良版
- ☑ 房糸モップとの効率を比較してみます!

#1

これはセイワの「マジクロモップ」



#2

これは旧タイプの「マイクロモップ」の改良版になります



ワンタッチプッシュ式
ワンタッチプッシュ式の開閉ロック機能を採用。手を使わなくてもモップの取り替えができます。

#3

取り付けてみます




#4

首振りの固定 押し付けます



#5

固定を解除



#6

マジックテープ式に改良されていて、付け外しが容易!!




#7

首振りの固定。端を踏んでひきはがします




#8

固定と解除をアップで見てください




固定



解除

#9

端の形に注目! モップを外すとき、ヒールマークを拭くときに便利!!



#10

拭き幅が大きい! ヒールマークに体重もかけられる!



#11

マジックテープ固定で、ホルダーがごそごそ動かず、使い心地もよい



#12

<スピード対決>



約 30㎡を拭くのに……

- ・房糸モップ 77 秒
- ・マジクロモップ 51 秒

約 1.5 倍の効率がありました

#13

良質のマイクロファイバーを採用し、汚れやごみを抱き込むループ形状



#14

洗い替えを用意し交換していくのがベストだが、洗うことも容易です



#15

女性の手でも十分に絞れるサイズ



今月のまとめ

- ◎フラットモップタイプなので、均一な力をかけ、早く拭ける
- ◎マイクロファイバー繊維できれいに拭ける。理論上、当然ですね!
- ◎房糸モップのメリットってあるんでしょうか? すでに時代遅れかも
- ◎時代遅れの会社だと思われないう、早めに切り替えていきましょう。効率化で利益につなげてください!

詳しくは「掃除のつぼ」にご登録を!

<http://soujinotubo.jp/>

本連載の動画は「ビルクリーニングオンライン」でもご覧いただけます! <http://bc-ol.com/>